
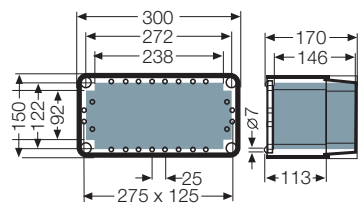


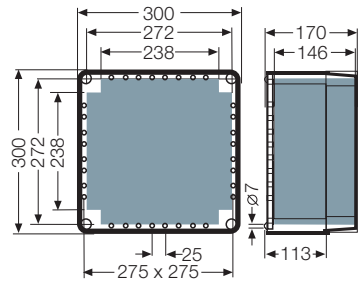
A hasznos beépítési mélység méretadatai, beszerelt Szerelőlapok esetén.

Az Mi 9... típusú üres Mi-szekrények szélessége 15 mm-rel nő az oldalt elhelyezett fedélszanérok miatt, ld. a termékleírásokat.

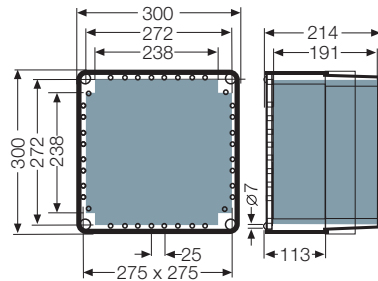
 = hasznos beszerelési tér beszerelt kábelbevezetésekénél



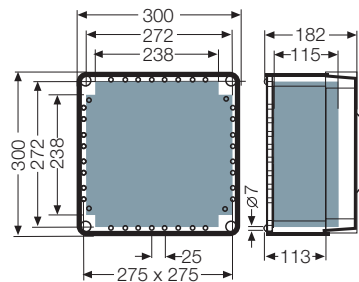
Mi 70100  
 Mi 70101



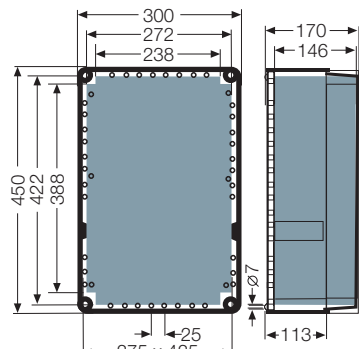
Mi 70200  
 Mi 70201



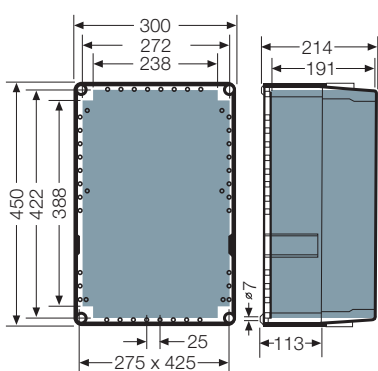
Mi 70210  
 Mi 70211



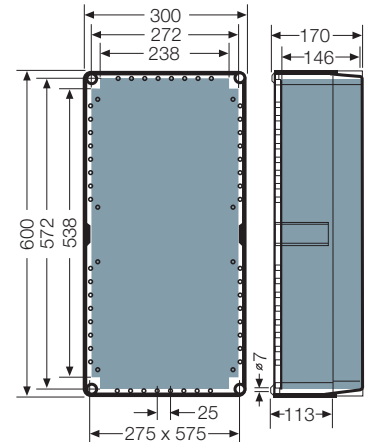
Mi 70220  
 Mi 70221



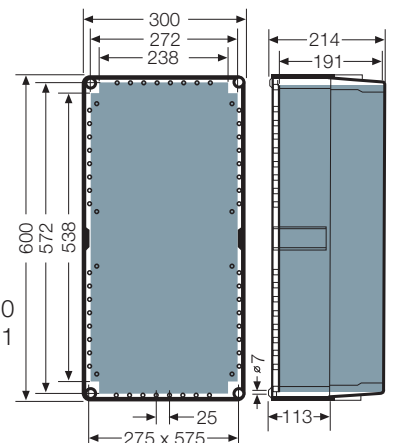
Mi 70300  
 Mi 70301



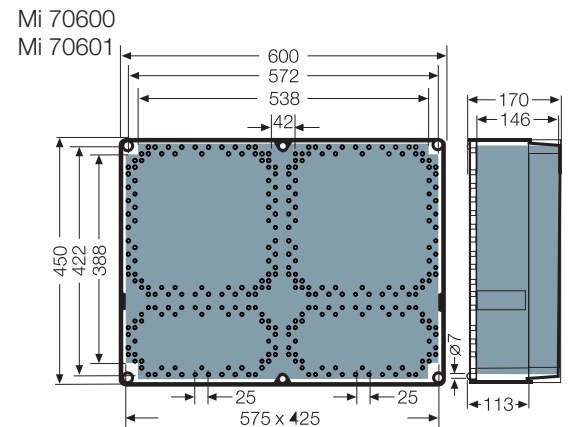
Mi 70310  
 Mi 70311



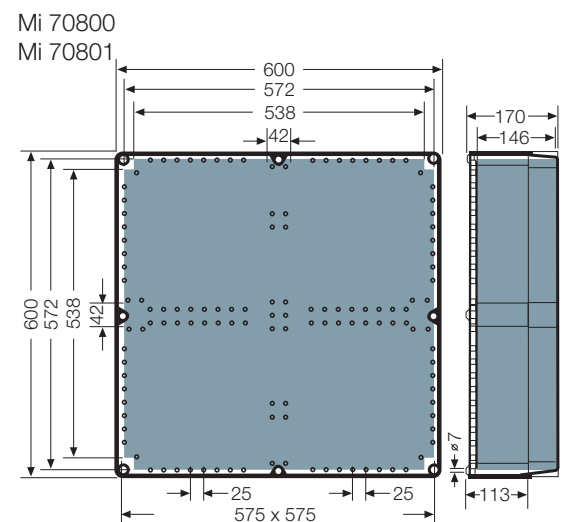
Mi 70400  
 Mi 70401



Mi 70410  
 Mi 70411



Mi 70600  
 Mi 70601



Mi 70800  
 Mi 70801

**Készülék beszerelése homlokzati rögzítéssel**

Fúrja elő a készülék kivágásokat a sarkoknál, majd fűrészelje ki a kivágást lyukvágó fűrészsel közepes-alacsony sebességgel az Mi EP ... takarólappól.

A műanyaghoz durva fogazású fűrészlapot használjon (pl. Bosch T 101 B).

